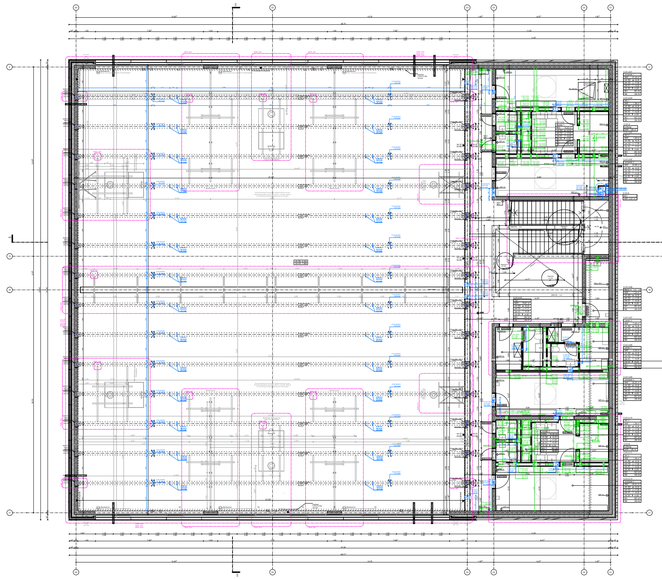

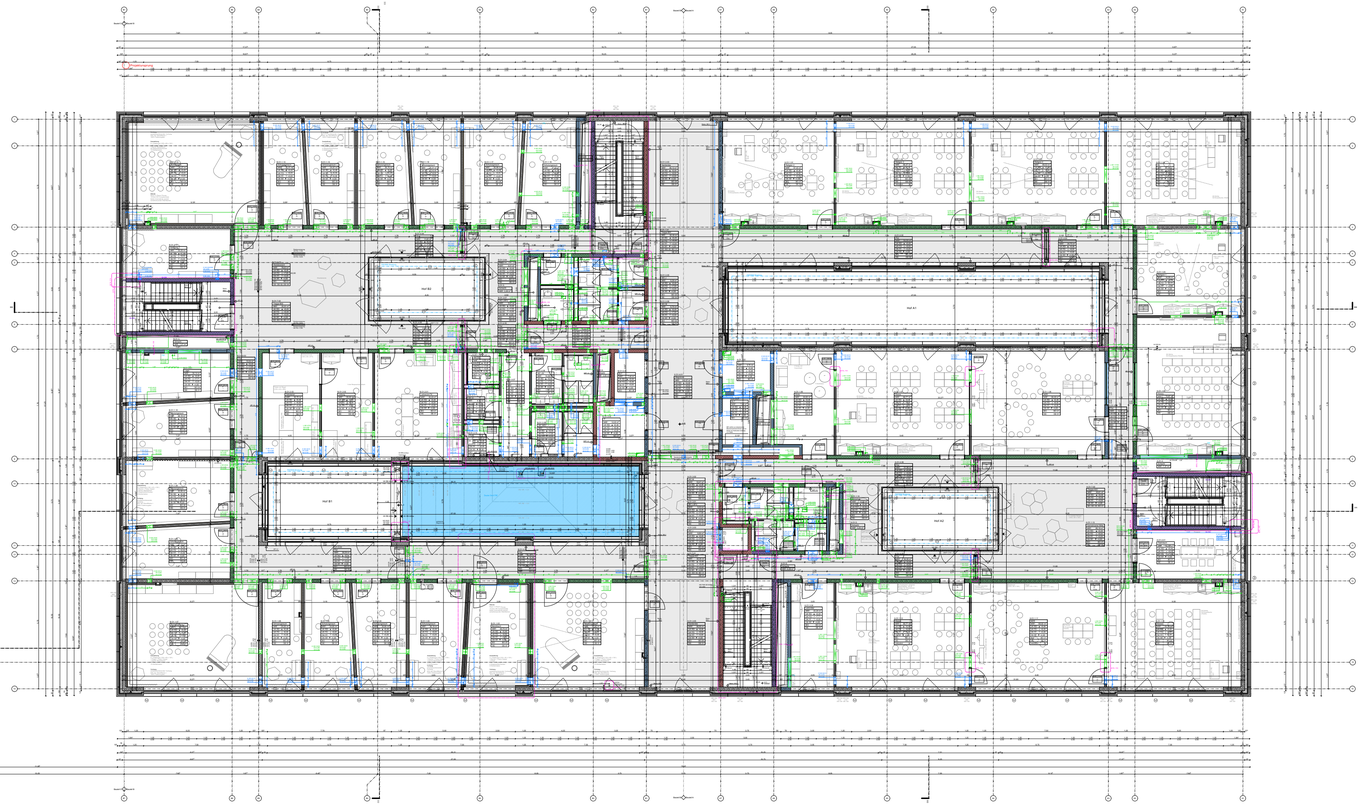

Darstellung der Fenster in 1:50 und 1:100 Plänen sind symbolisch. Detaillierte Darstellung siehe Details.

LEGENDE

	Stahlbeton	DSP	Deckenspurung		Installationsmarkt
	Stahlbeton - WU	OKBR	Oberkante Brüstung		von Bauteil verdeckt liegend
	Stahlbeton - Fertigteil	UZ bz. UK b	Unterzug, Unterkante		hinter dem Betrachter liegend
	Mauerwerkswand				
	Mauerwerk nichttragend	VK	Vorderkante	E	Elektro
	Stahlwand tief	BSP	Bodenspitelsenkung	H	Heizung
	Stahlwand, eisch	WV	Wandverstärkung	L	Lüftung
	Leichtbauwand	SF	Stadtentfernern	S	Sanitär
	Stegträmen	ST	Stoßdurchbrennen	BKD	Brandschutzklappe ich
	Kapitelverschiente Schicht	FSH	Feststellanlage	WS	Wandschlitz ich
	Gewachsener Boden	FLTS	Freiauflaschnittstar (Umrüstung)	DD	Deckendurchbruch Ri
DKFFB	Oberkante Fertigfußboden	KBÖÖV	Kraftbetriebg/Öffnungsfunktionsg	BD	Bodendurchbruch Ri
OKRFB	Oberkante Rohfußboden	TMBM	Tastertßbewegungsmeter	DA	Deckenaussparung SAT
UKRD	Unterkante Rohdecke	ZKPWS	Zuhörkoum (Pluchwegsbrauer	BA	Bodenaussparung UVH
UKFD	Unterkante Fertigdecke	RWA	Rauchwärmeabzug	KR	Kernbohrung mit Druckmesser
RHR	Raumhöhe roh (OKRFB-UKRD)	RA	Rauchsäulung	KBZ	Kernbohrung
RHF	Raumhöhe fertig (OKFFB-UKFD)	DE	Decke	BE	Bodenanlauf
UKST	Unterkante Sturz	WRI	Regenfallkehr	GL	Gundelgarnierfuss
UKBPL	Unterkante Brüstungsliste	DEFA_247b	Deplatzeness (Detail Fassade 247b)	KA	Kondensatanschluss
VKBPL	Vorderkante Brüstungsliste	32 dB	auf Schallschutz Ra R	RS	Rohrsolle
UKZP	Unterkante Zwischenpodest		Wärmebetrieb	FWE	Feuerwehr
VS	Vorsatzschale			WA	Wandaussparung UVH
F	Dicke				
DA	Dach				

Alle Höhenangaben beziehen sich auf den Projektursprung: OK FFB EG =±0,00 = 475,850m üNN

Die Deckkante in der aufgelassenen Wand ebenfalls den Deckuges können endgültig erst nach Planung der oberen Geschosse angelaunt werden.

Abuserwerk Wand sollen an entsteinerter Abuserwerkfassschenen und an Decke mit Kalenarter teilfuegt, A.d. Statik.

Höhenangaben der Durchbrüche - Mitte
Größenangaben der Durchbrüche - Zentimeter

BRANDSCHUTZ

Brandwand	Bauart Brandwand	Feuerbeständige Wand F90	Feuerbeständige Wand F30

OBERFLÄCHEN

Oberflächenumriss/Umfang

W	Wandoberfläche
D	Deckenoberfläche
B	Fußbodenbelag

Wand-/Deckenoberflächen

SB2	Schlaubenmörtel 2	AN	Anstrich
WV	Wandverkleidung	F	Fliesen
GK	Gipskarton gespachtelt	X	unbehandelt, roh
GP	Gipsputz	ADN	Abhangdecke horizontal
KP	Kalk-Zement-Putz	ADN	Abhangdecke partiell/Verkleidung
FL	Flieserbelag	ES	Einbauschrank
WD	Wärmedämmung	SM	Schlemmmörtel 2
HW	Holzwolle-Mehrschichtplatte	SS	Schutzhaloff

Bodenbeläge

BW	Betonwerksteln
PL	Parkett
FL	Flieserbelag
DS	Beschichtung Tiefgarage
PUR	Dreiskomponent-PUR-Beschichtung
BS	Stadtbrenbe Beschichtung

Dieser Plan dient nur der Übersicht. Gültig sind die Ausführungspläne Pläne 1:50.

Alle Maße sind am Bau zu nehmen und eigenverantwortlich zu prüfen. Für Mißlichkeiten haftet der Aufragnehmer. Differenzen und Maßunstimmigkeiten sind vor Ausführung unverzüglich der Bauleitung zu melden. Dieser Plan ist als Arbeitsbeiträger erstellt und nur gültig in Verbindung mit den Ausführungsplänen/morgen der Fachingenieure. Bei den Ausführungen sind die Pläne der Fachingenieure zu beachten. Die Ausführungsplanung ist vor Beginn der Ausführung mit den Fachingenieuren abzustimmen. Fensterschnitte gelten grundsätzlich nur mit dem Genehmigungsvermerk des Architekten. Die Ausführungsqualität des Aufragnehmers bleibt unberührt.
Konstruktive und verlegungstechnische Belellenen sind der Bauleitung mrtfrdeig mitzuteilen und schriftlich zu begründen.

INDEX-HISTORIE

Status	Datum	Änderungsvermerk	Gezeichnet/ Geprüft

AUSFÜHRUNGSPLANUNG

Neubau Michael-Ende-Schule

Gemarkung: Unterschleißheim Flur-Nr. : 178,178/8

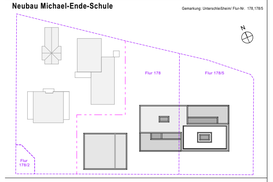

Planlfr.: ARIX_GRO1_0110_ OK FFB EG =±0,00 = 475,850m üNN

Inhalt: Übersichtsplan 1OG BT A+B+C

Mst.: 1:100 Format: 1819*841mm Datum/Vom:05.02.2026

Bauherrschaft:
Stadt Unterschleißheim
Rathausplatz 1
85716 Unterschißheim
tel. 089 - 310063
fax. 089 - 310063
mail@gruf-bayern.de

Architekt:

Bauleitung: